



tracer[®]

Tracer SoundCast

HU

Felhasználói kézikönyv

A készülék jellemzői:

- A termék elfogadja az FM vezeték nélküli átviteli technológiát, amely közvetlenül olvashatja a Bluetooth mobiltelefon / U meghajtó audiofájljait. A termék, egy többfunkciós, járműre szerelhető Bluetooth MP3 lejátszó, amely integrálja a Bluetooth audio lejátszást, a Bluetooth kihangosító kapcsolatot és a nagyáramú töltést.
- A termék támogatja a Bluetooth / U-lemez zenelejátszást és a Bluetooth kihangosító kapcsolatot.
- A LED-képernyő képes megjeleníteni a dal sorszámát a frekvenciaponton és a működési állapotra vonatkozó információkat.
- A termék támogatja a kikapcsolási memória funkciót
- A termék kompakt kialakítású

Biztonsági információk a használathoz:

- Kerülje a készülék és a kemény tárgyak közötti súrlódást, különben a lejátszó hardvere megsérülhet.
- Fogadja el a termékben megadott feszültséget (DC 12V-24V), különben a készülék meghibásodhat vagy megsérülhet.
- Hosszabb ideig tartó használaton kívüli használat esetén válassza le a készüléket az autó szivargyújtó tápegységéről.
- A lejátszó átviteli frekvenciapontjának távol kell lennie az erős FM-jelet adó helyi állomás frekvenciájától, hogy elkerülje az interferenciát és a hangminőségre gyakorolt hatást.






Alapvető működés:

- Helyezze be a lejátszót az autó szivargyújtó aljzatába, ezután a lejátszó képernyője kigyullad, és megjeleníti az indítási állapotot, majd megkezdődik az automatikus lejátszás.
- Állítsa be a lejátszó átviteli frekvenciáját, lehetőleg kerülje az erős FM-jelkkel rendelkező helyi állomásokat.
- Kapcsolja be az autórádiót a frekvencia ellenőrzéséhez, és állítsa be a járműbe szerelt Bluetooth MP3-lejátszó átviteli frekvenciáját az autórádió frekvenciájával (meleg utasítások): Állítsa be manuálisan az autórádió frekvenciáját egy üres frekvenciára (azaz egyetlen rádióállomás frekvenciájára), majd az optimális hangminőség érdekében állítsa be a járműbe szerelt Bluetooth MP3-lejátszó összefüggő átviteli frekvenciáját az autórádió frekvenciájával. Minél tisztább az autórádió frekvenciája, annál jobb a hangminőség).








Bluetooth kapcsolat:

Az első műveletben manuálisan kell csatlakoztatni és párosítani a Bluetooth-mobiltelefont, a párosítás lépései az alábbiak szerint: Helyezze a készüléket az autó szivargyújtó aljzatába. A készülék bekapcsolása után kapcsolja be a Bluetooth funkciót a mobiltelefonon, és keresse meg a „Tracer SoundCast” nevű, járműbe épített Bluetooth-eszközt a csatlakozáshoz. A párosítás és a problémamentes csatlakoztatás után a járműbe szerelt Bluetooth MP3-lejátszó a jövőben automatikusan csatlakozik az utoljára párosított mobiltelefonhoz. Miután a járműbe szerelt MP3-lejátszó és a Bluetooth-eszköz csatlakoztatva van, a hangfájl lejátszható a Bluetooth-eszközön.

Bluetooth-kihangosító hívások:

- Hívások fogadása: Nyomja meg egyszer röviden a  gombot, miután a kapcsolat létrejött.
- Kapcsolat megszakítása: Nyomja meg röviden a  gombot, miután tárcsázott egy számot vagy telefonhívást kezdeményezett.
- Híváslejátszás: A  kétszeri rövid megnyomásával lejátszható a legutóbb hívott telefonszám.
- A  hosszú megnyomásával a lejátszási mód átvált.
- A  dupla kattintással megjeleníthető az akkumulátor aktuális feszültsége.

Zene lejátszása:

- Automatikusan lejátsza a Bluetooth-lemezt (elsőbbségben)/U
- A  rövid megnyomása lejátszás közben az előző zeneszámot, a  rövid megnyomása pedig a következő zeneszámot választja ki.
- A  gombot az óramutató járásával ellentétes irányba forgatva folyamatosan csökkentheti a hangerőt a zenelejátszás közben; a  gombot az óramutató járásával ellentétes irányba forgatva folyamatosan növelheti a hangerőt.
- A zene lejátszásához/szüneteltetéséhez nyomja meg röviden a  gombot.
- Nyomja meg hosszan a  gombot. Ekkor a járműbe szerelt MP3 képernyő villogni kezd, majd a  gombot balra és jobbra forgatva beállíthatja a járműbe szerelt adás frekvenciáját;



Autótöltő funkció:

- USB kimenet: 18W DC5.0V/3A 9.0V/2A 12.0V/1.5A (MAX:18W)
- PD kimenet:24W DC5.0V/3A 9.0V/2.77A 12.0V/2.08A- (MAX:24W)

Memória működés kikapcsolás után:

- Véletlenszerű kikapcsoláskor a lejátszó megjegyzi az éppen lejátszott dal első pozícióját.

Színes háttérvilágítási mód:

- Az alapértelmezett színes hangulatvilágítás indításkor ciklikusan villogni fog.
- Ha valamelyik színt állandóan be szeretné állítani, a  gomb rövid megnyomásával kapcsolja át a színes hangulatvilágítást.
- Ha ki kell kapcsolni a színes hangulatvilágítást, nyomja meg 8-szor a  gombot

A termék paraméterei:

- Képernyő: LED képernyő
- Támogatott U-lemez kapacitása: ≤32 GB
- Tápegység: DC12V-24V
- Supported file type: MP3/WAV
- Működési áram: DC12V
- Bitsebesség: 64-320kbps
- FM frekvenciatartomány: 87,5-108 MHz
- Jel-zaj arány: 85dB (FM:65dB)
- Harmonikus torzítás: <0,05% (FM: <0,1%)
- Üzemi hőmérséklet: 0°C-60°C
- Bluetooth verzió: V5.3+EDR
- Átviteli távolság: <5 m

BT mód:

Maximális adóteljesítmény (E.I.R.P.) ≤ 20 dBm,

A készülék működési tartománya: 2400 MHz - 2483,5 MHz

FM adó:

A készülék FM jelet sugároz ≤ 50 nW maximális sugárzott teljesítményű (EIRP) FM jelet.

A Megabajt Sp. z o.o. kijelenti, hogy a Tracer SoundCast FM Transmitter rádióberendezés megfelel a 2014/53/EU irányelvnek. Az EU-megfelelőségi nyilatkozat teljes szövege a következő webcímen érhető el: www.tracer.pl/TRACAU47755